

VOTRE SORTIE PÉDAGOGIQUE AU JARDIN DE VALOMBREUSE

AU JARDIN

l'éducation est une

DÉCOUVERTE!




Cliquez ici pour réserver
votre sortie scolaire

**JARDIN DE
VALOMBREUSE**
JARDIN BOTANIQUE
PETIT-BOURC

NOS PRESTATIONS SCOLAIRES

POURQUOI CHOISIR LE JARDIN POUR VOTRE SORTIE ?

Au programme de votre sortie réussie, le jardin offre des activités pour les enfants, une balade à bord du petit train électrique le Valombreuse Express, une salle dédiée pour vous accueillir, un rendez-vous avec la biodiversité locale et d'ailleurs qui sera l'occasion de rappeler aux enfants les enjeux de sa préservation. En visitant le Jardin de Valombreuse, vos élèves découvriront des espèces endémiques des Antilles et d'ailleurs qui sont menacées d'extinction et que nous nous attachons à sauvegarder afin de préserver toute la richesse de la biodiversité de nos îles.



DÉCOUVRIR LA FAUNE ET LA FLORE

Avec une richesse incroyable de plus de 1000 espèces botaniques, dont certaines extrêmement rares, le Jardin de Valombreuse est une source de connaissances illimitée à étudier. Les enfants pourront également parfaire leurs connaissances des oiseaux en admirant flamants, perroquets ou encore Loriguets...



SESSION PRIVÉE AVEC UN SPÉCIALISTE DU JARDIN

Atelier sur les broméliacées, séance spéciale pour découvrir le jardin magique, visite VIP avec les animaliers, nourrissage des oiseaux... autant de rencontres intéressantes auxquelles vous pouvez participer sur demande pour votre classe ! Echangez avec la direction du Jardin pour réserver votre séance !



LE MOMENT PRÉFÉRÉ DES ENFANTS : LE PETIT TRAIN !

Petit moment de détente pour les enseignants, mais cerise sur le gâteau pour les enfants : la visite du jardin en train électrique ! Tous à bord pour découvrir le jardin botanique en écoutant l'audio qui vous raconte quelques secrets au passage. Privatisez le train pour votre classe à l'heure de votre choix pendant la visite ! Unique en Guadeloupe !



AIRE DE JEUX
OUI



TEMPS DE VISITE
1H30



PARKING BUS
OUI



TRAIN ÉLECTRIQUE
UNE VISITE ORIGINALE



SALLE PÉDAGOGIQUE
60 PLACES



REPAS
TIRÉ DU SAC
OU CANTINE SCOLAIRE



ATELIERS PÉDAGOGIQUES
SUPPORTS OFFERTS



PMR
PARCOURS FACILE



RDV SOIGNEURS
DÉCOUVRIR LES MÉTIERS



BIODIVERSITÉ BOTANIQUE
ESPACE BOTANIQUE



BIODIVERSITÉ ANIMALE
VOLIÈRES IMMERSIVES

Réservez votre sortie scolaire

Ent

DES SALLES PÉDAGOGIQUES POUR VOTRE CLASSE

Le Jardin met à la disposition des écoles, ses salles équipées et climatisées pour dispenser vos cours directement sur place le jour de votre sortie scolaire pour passer à la théorie.

INFORMATIONS PRATIQUES

TARIFS SCOLAIRES

valable jusqu'au 30 SEPT. 2024

	Prix TTC	Remise	Adulte Acc Gratuit
Entrée MATERNELLE	7,70 €	-30%	1 pour 6
Entrée PRIMAIRE + 6ème	8,25 €	-25%	1 pour 8
Entrée 5ème à Terminale	11,55 €	-30%	1 pour 10
Adulte supplémentaire	10,00 €		

HORAIRES D'OUVERTURE

Le Jardin de Valombreuse est ouvert tous les jours de 9H00 à 18H00
Dernières entrées à 16H30

SALLE PÉDAGOGIQUE

Une salle pédagogique spacieuse est à votre disposition. Elle peut accueillir jusqu'à 60 élèves pour passer de la pratique à la théorie dans le cadre agréable du Jardin botanique.

Contactez la direction pour plus d'informations sur les équipements disponibles.

COMMENT RÉSERVER ?

Pour une visite du jardin avec votre classe, rendez-vous sur www.valombreuse.com/scolaires (ou cliquez sur le bouton ci-contre). Remplissez le formulaire à votre disposition, nous vous contacterons pour finaliser votre réservation. Vous pouvez également envoyer directement votre demande à direction@valombreuse.com

Réservez votre
sortie scolaire

Ent+

Nous vous accompagnons dans votre démarche de réservation.
Contactez la directrice du Jardin au 05 90 95 50 50

En savoir plus

QUELQUES THÉMATIQUES POSSIBLES

Préparez votre contenu pédagogique pour une visite ludo-éducative adaptée. Voici quelques thématiques que nous vous proposons d'aborder avec vos élèves et faites leur découvrir tous les secrets des espèces présentes au Jardin de Valombreuse.



PAS SI BÊTES LES PLANTES

Quelles sont les interactions entre tous les habitants du jardin ? Plantes, insectes, oiseaux... aux origines de la biodiversité.




JARDIN MAGIQUE

Doliprane, Efferalgan, Atout Maux... Le Jardin de Valombreuse consacre un espace aux plantes ayant des vertus thérapeutiques. Un monde passionnant à découvrir avec vos élèves !



LE JARDIN CRÉOLE

A l'aide de notre espace Jardin créole, vous pourrez leur démontrer ce principe de culture né et pratiqué aux Antilles.



QUI S'Y FROTTE...

Certaines plantes ont développé des techniques et des particularités qui les protègent des prédateurs ou attirent les pollinisateurs...



L'ARBRE DU FUTUR

Quels comportements adopter pour préserver les espèces de plantes, qu'advientra-t-il si nous ne faisons rien ?




DRÔLES D'OISEAUX

Le Jardin propose ses volières pour découvrir notamment les flamants des caraïbes, les Ibis rouges, ou les perroquets...



LE TRAIN SILENCIEUX

Offrez leur une balade inoubliable à bord du Valombreuse Express : silencieux... et non polluant car électrique !



SUPERBES BROMÉLIACÉES

Profitez des nombreuses bromélias pour leur montrer certaines particularités : les épiphytes par exemple...



LES POLLINISATEURS

Visitez avec eux la zone des mellifères pour aborder le thème des pollinisateurs et du nectar de certaines plantes.

Ent+

RENCONTRES AVEC NOS ANIMALIERS

Profitez des rencontres avec nos soigneurs et animaliers pour faire participer votre classe à ces moments privilégiés où ils pourront poser leurs questions.

Réservez votre sortie scolaire

QUELQUES ATELIERS LUDO ÉDUCATIFS

Voici quelques idées de jeux ludo-éducatifs que vous pouvez aborder avec les enfants et qui trouveront de précieux indices sur les panneaux décrivant les espèces présentes au jardin.

CYCLE 1

FEUILLES, FLEURS ET FRUITS

Proposez aux enfants d'identifier 3 espèces du jardin présentant des feuilles bien identifiables, de savoir reconnaître la fleurs et les fruits.

CYCLE 1

CYCLE 2

LA MORPHOLOGIE

Des épines pour se protéger ou des couleurs vives pour attirer le pollinisateur : demandez-leur d'expliquer ces signes sur différentes espèces.

CYCLE 3

CLASSIFICATION DES ESPÈCES

Testez leurs connaissances sur la classification des espèces. De précieux indices se trouvent sur nos panneaux didactiques...

CYCLE 1

CYCLE 2

CYCLE 3

GRAINES DE STARS

D'où viennent les graines ? comment se propagent-elles d'un endroit à un autre ? Que faut-il pour qu'elles se développent ?

CYCLE 1

QUI MANGE QUOI ?

Mais que mangent les oiseaux du Jardin ? Cet atelier permettra à vos élèves d'observer nos oiseaux pour découvrir les notions de chaîne alimentaire et de régime alimentaire

CYCLE 1

CYCLE 2

CYCLE 3

LES USAGES DES PLANTES

Médicaments, remèdes, matériaux, colorations, parfumeries... Proposez-leur un atelier sur les différents usages des plantes à l'aide des panneaux didactiques.

CYCLE 2

CYCLE 3

LA PALMERAIE

L'immense palmeraie du Jardin est l'endroit parfait pour un test de connaissances sur les arbres : usages des bois ou du bambou, de l'écorce, des racines...

CYCLE 2

CYCLE 3

DES FLEURS SANS ODEURS ?

Rose de porcelaine, alpinias géantes, Héliconias.. pourquoi ces fleurs misent tout sur leurs couleurs plutôt que leur odeur ?

CYCLE 2

CYCLE 3

LA BIODIVERSITÉ

Découvrez de manière vivante et ludique les notions de biodiversité, de protection des écosystèmes et d'empreinte écologique.

JARDIN FLÉCHÉ

En équipe avec leur(s) accompagnant(s), les enfants partiront à la découverte du Jardin pour observer les plantes et leurs panneaux pédagogiques afin d'obtenir de précieuses informations. La grille de jeu se trouve en annexe de ce dossier.

Bon amusement !

Réservez votre
sortie scolaire

Ent

LE JARDIN SOUTIENT SOS FAUNE SAUVAGE

Le Jardin de Valombreuse soutient le centre de soins SOS Faune Sauvage Antilles-Guyane

En savoir plus

PLAN DE VISITE DU JARDIN DE VALOMBREUSE

ENSEMBLE, PRÉSERVONS LA BIODIVERSITÉ TOGETHER, LET'S PRESERVE THE BIODIVERSITY



DÉCOUVREZ...


- 40 - Les aras bleus
- 41 - Les Bambous géants
- 42 - Les Bananiers noirs
- 43 - La volière des flamants et des ibis
- 44 - Les Héliconias «She kong»
- 45 - Le Baobab
- 46 - L'ylang ylang
- 47 - L'arbre à boulets de canon
- 48 - Les broméliacées
- 49 - Les ananas roses
- 50 - Le noisetier de Cayenne
- 51 - Les lotus
- 52 - Le pandanus panaché
- 53 - Le palmier raphia
- 54 - Le palmiste montagne
- 55 - Le palmier monocaule
- 56 - Les multipliants rouges
- 57 - Le palmier nain
- 58 - Le palmier queue de renard
- 59 - Le "Bakoua" (pandanus sanderi)
- 60 - Les multipliants jaunes
- 61 - L'allée des roses de porcelaine
- 62 - Les roses de porcelaine blanches
- 63 - Les alpinias géants (double)
- 64 - Les chapeaux chinois
- 65 - La liane de Jade
- 66 - Le Cacaoyer
- 67 - Les Cordillines
- 68 - Le muscadier
- 69 - Le Jaquier
- 70 - La Main de Bouddha
- 71 - Le Kumquat (Fortunella)
- 72 - Le mandarinier
- 73 - La canne d'eau
- 74 - Les roses du Brésil
- 75 - L'arbre pomme éléphant
- 76 - L'Alpinia blanc
- 77 - La liane orchidée
- 78 - La liane à lait
- 79 - Le bougainvillier
- 80 - Le roucouyer
- 81 - Le médecinier
- 82 - Les topiaires
- 83 - Les héliconias pendula
- 84 - Les hibiscus
- 85 - Les balisiers rouges
- 86 - Les conures landaya
- 87 - Les loriquets



- 19 - Fresque «l'histoire du Jardin»
- 20 - Zone photo souvenir
- 21 - Le flamboyant
- 22 - Les carpes koi
- 23 - Oeuvre «Le colibri»
- 24 - La maison de Magguy
- 25 - Le bombax
- 26 - Le Cacaonnier rouge
- 27 - Les Clerodendrum
- 28 - Les broméliacées
- 29 - Le Calébassier (ovales)
- 30 - Le prunier de Cythère
- 31 - Le Point de vue panoramique
- 32 - Le rince-bouteilles
- 33 - L'aire de jeux
- 34 - Salle jeux/Salle conférence
- 35 - Les Bambous nains
- 36 - Les aras Chloroptère
- 37 - Les nénuphars
- 38 - Les Bambous Bouddha
- 39 - Les Bambous jaunes

	Toilettes		Point de vue		Restaurant		Boutique		Point Photo
	Restroom		Panoramic view		Restaurant		Gift Shop		Photo area
	Parcours Train		Espace Vidéo		Way to go				
	Train path		Movie area						
	Tracé visite								
	Visitors path								
	Sens de visite								
	Way to go								

JARDIN FLÉCHÉ



Horizontal

1 Bec crochu, cri rauque et plumage flamboyant

2 Je porte le même nom qu'un célèbre médicament, j'aide aussi à lutter contre les maux de tête et pourtant je n'en contient pas la molécule.

3 Je ne suis pas facile à cultiver : il faut être patient pour obtenir ma gousse. Bien qu'étant une épice, je parfume de nombreux desserts sucrés.

Vertical

4 Je peux être vert, noir, rouge, blanc ou gris. Séché pour être consommé, je relève les mets.

5 On raconte que Christophe Colomb en personne m'aurait découvert. Fruit d'une broméliacée, je suis très consommé aux Antilles.

6 On me récolte, me sèche, me brûle, me torréfie, me broie.. Quelle torture pour finir dans une tasse !



Chemin de Valombreuse
Cabout - 97170 PETIT-BOURG
www.valombreuse.com
05 90 95 50 50
contact@valombreuse.com



LE JARDIN SOUTIENT

